

Polymer

Equipamentos de Proteção Individual

CATÁLOGO DE PRODUTOS



9001

TOUCA SIMPLES SEM/COM ABA

CA: Não aplicável

Protegem contra agentes abrasivos e escoriantes na região da cabeça e pescoço. Feito em tecido sintético com costuras rebatidas. Tamanho único. **Disponível nos modelos com aba e sem aba.**

CORES:



TAMANHO:



TC-1003 (sem aba)



TC-1001 (sem aba)



TC-1005 (com aba)



TC-1002 (com aba)



PROTEÇÃO PARA A CABEÇA

A touca protege a cabeça e o pescoço do trabalhador quando estão expostos a raios solares e evita que a pele fique em contato direto com o sol, evitando queimaduras. A jugular é uma fita que permite que o capacete seja preso à cabeça do usuário quando colocada na região do pescoço, o que evita a queda do equipamento e de outros possíveis problemas.

INDICAÇÕES:



Obras



Indústria



Agricultura



Rodovia



JUGULAR PARA CAPACETE

CA: Não aplicável

Evita a queda do equipamento e de outros possíveis problemas. Modelos com jugular em tecido e em plástico. Tamanho único.

CORES:



TAMANHO:



E11042J (tecido)



E11040J (plástico)



PROTEÇÃO AUDITIVA

O protetor auditivo possui uma ótima atenuação de ruído e conforto para o usuário. Ele é fundamental para proteger a saúde auditiva do trabalhador em ambientes onde os ruídos superam os decibéis permitidos. Estão disponíveis em tipo concha e plug.

INDICAÇÕES:




Obras



Operações e máquinas



Fábricas



PLUG SILICONE – 13dB

CA: 51772 (haste do plug) / Normas: NBR 16076 – 2016 – Método B

Protetor auditivo tipo pré-moldado de tamanho único com cordão de tecido.

CORES:

 plug laranja/cordão laranja

TAMANHO:

 Único

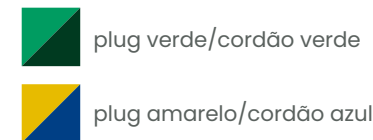


PLUG COPOLÍMERO - 16dB

CA: 51390 (haste do plug) / Normas: NBR 16076 - 2016 - Método B

Protetor auditivo tipo pré-moldado feito de copolímero em formato cônico com três flanges. Cordão em tecido ou PVC.

CORES:



TAMANHO:



PROTETOR CONCHA - 16 dB

CA: 11567 (na concha) / Normas: NBR 16076 - 2016 - Método B

Protetor auditivo tipo concha composto por uma haste circum auricular de alta resistência. Conchas com espumas internas e revestidas com almofadas nas abas, garantindo maior conforto. Produto isento de peças metálicas.

CORES:

-  concha preta
-  concha azul
-  concha laranja
-  concha amarela
-  concha vermelha



PROTETOR THOR – 18 dB

CA: 51771 (na concha) / Normas: NBR 16076 – 2016 – Método B

Protetor auditivo tipo concha composto por uma haste circum auricular de alta resistência. Conchas com espumas internas e revestidas com almofadas nas abas, garantindo maior conforto. Produto isento de peças metálicas.

CORES:

-  concha preta
-  concha azul
-  concha laranja
-  concha amarela
-  concha vermelha



PROTEÇÃO FACIAL

Muito utilizado em setores como madeiras e serralherias, além de segmentos industriais em que os trabalhadores exerçam funções que lidam com materiais radioativos, produtos químicos, altas temperaturas, soldagem e eletricidade.

INDICAÇÕES:



Obras



Indústria



Saúde



PROTETOR FACIAL TELADO

CA: Não aplicável

O protetor facial telado é indicado para operadores de roçadeira, jardineiros, motosserristas, cortadores de cana e todas as atividades que envolvam risco ao usuário de partículas volantes. **Disponível também em forma de kit para instalação em capacetes.**

CORES:



TAMANHO:



Simple: 8000-4 / Catraca: 8000-4C



Kit para instalação em capacete



PROTETOR FACIAL 2004

CA: 51388

Protetor facial com viseira em policarbonato incolor de 400mm de largura no tamanho aproximado de 8".

CORES:



TAMANHO:

8"

2004SI



2004CI



PROTETOR FACIAL CONFORT

CA: 51389

Protetor facial com viseira em policarbonato incolor de 340mm de largura no tamanho aproximado de 8" e 10". Carneira regulável através de ajuste simples ou por catraca. A parte frontal da carneira é coberta com espuma para absorção de suor.

CORES:

 azul escuro / preto

TAMANHO:

 8"

 10"

8000-1 8C



8000-1 8CC




PROTETOR FACIAL COMBAT

CA: 51387

Viseira em policarbonato incolor de 300mm de largura, disponível no tamanho aproximado de 8". Ajuste simples ou ajuste catraca.

CORES:

 azul escuro / preto

TAMANHO:

8"

8000



8000C (com catraca)

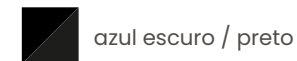


PROTETOR FACIAL FACE SHIELD

CA: Não aplicável

Testeira em PEAD, viseira em PETG transparente com espessura de 0.5mm e a área do visor de 270x245mm que cobre toda a área do pescoço. Contém um elástico regulável com 20mm de largura, isento de partes metálicas e tira de suor para conforto do usuário.

CORES:



TAMANHO:



Face Shield 6010



PROTEÇÃO PARA A COLUNA

A cinta ergonômica é um produto importante para a coluna do trabalhador e funciona como um cinto de proteção que deve ser utilizado na região da lombar.

Nos momentos em que o trabalhador levanta peso, por exemplo, a coluna vertebral sofre uma forte pressão que é minimizada pela sustentação muscular. Com o tempo e sem a proteção adequada, essa pressão pode resultar em lesões corporais que podem impossibilitar o trabalhador de continuar realizando o seu trabalho.

Por este motivo, a cinta ergonômica é fundamental em determinadas atividades pois protege a coluna e o grupo muscular da região dos fortes impactos que podem causar lesões leves ou graves.

INDICAÇÕES:



Transporte



Indústria



CINTA ERGONÔMICA CARGO

CA: Não aplicável

A cinta ergonômica Cargo é confeccionada em elástico de alta qualidade, disponível em largura de 20cm, fechamento ajustável em velcro, suspensório confeccionado em elástico, ajustável com passadores plásticos, região lombar reforçada por hastes plásticas. Costura em nylon para garantir durabilidade e maior resistência.

CORES:



TAMANHO:



CARGO 1500



CINTA ERGONÔMICA FLEX

CA: Não aplicável

A cinta ergonômica Flex é confeccionada em elástico de alta qualidade, disponível em largura de 20cm, fechamento ajustável em velcro, suspensório confeccionado em elástico, ajustável com passadores plásticos, região lombar reforçada por hastes plásticas. Costura em nylon para garantir durabilidade e maior resistência.

CORES:



TAMANHO:



FLEX 1700



CINTA ERGONÔMICA DORSAL

CA: Não aplicável

A cinta ergonômica Dorsal é confeccionada em elástico de alta qualidade, disponível em largura de 20cm, fechamento ajustável em velcro, suspensório confeccionado em elástico, ajustável com passadores plásticos, região lombar reforçada por hastes plásticas. Costura em nylon para garantir durabilidade e maior resistência.

CORES:



TAMANHO:



DORSAL 1600



CINTA ERGONÔMICA SPORT

CA: Não aplicável

A cinta ergonômica Sport é confeccionada em elástico e tecido de algodão de alta qualidade, disponível em largura de 20cm, fechamento ajustável em velcro, suspensório confeccionado em elástico, ajustável com passadores plásticos, região lombar reforçada por hastes plásticas. Costura em nylon para garantir durabilidade e maior resistência.

CORES:



TAMANHO:



SPORT 2600



CINTA ERGONÔMICA SOFT

CA: Não aplicável

A cinta ergonômica Soft é confeccionada em elástico e tecido de algodão de alta qualidade, disponível em largura de 20cm, fechamento ajustável em velcro, suspensório confeccionado em elástico, ajustável com passadores plásticos, região lombar reforçada por hastes plásticas. Costura em nylon para garantir durabilidade e maior resistência.

CORES:



TAMANHO:



SOFT 1400



PROTEÇÃO PARA OMBRO E JOELHO

O protetor de ombro é indicado para qualquer atividade física onde haja necessidade de apoiar objetos no ombro, protegendo das compressões mecânicas na região, enquanto o protetor de joelho protege os joelhos em contato com superfícies abrasivas irregulares.

INDICAÇÕES:



Obras



Transporte



PROTETOR DE OMBRO DE COURO

CA: Não aplicável

Desenvolvido em raspa de couro com base interna em EVA. Fechado por elástico e fivela plástica.

CORES:



TAMANHO:



PROTETOR EM RASPA PC100



PROTETOR DE JOELHO

CA: Não aplicável

Utilizado na proteção do joelho em contato com superfícies abrasivas e irregulares. Feito em raspa de couro com base interna em EVA e fechado por elástico e velcro.

PC200



CORES:



TAMANHO:



PROTEÇÃO PARA BAIXA VISIBILIDADE

O colete refletivo é uma vestimenta que auxilia o trabalho em locais onde há precariedade luminosa.

INDICAÇÕES:



Obras



Indústria



Transporte



COLETE REFLETIVO

CA: Não aplicável

O principal objetivo dessa vestimenta de segurança é indicar a presença de pessoas em locais de trabalho com ausência de luz natural ou artificial.

CORES:

 amarelo / material refletivo

 laranja / material refletivo

TAMANHO:

 Único

MODELO 7500



MODELO CR700L





Equipamentos de Proteção Individual

Entre em contato e saiba mais

11 3226-6361

sac@polymerplastic.com.br

Whatsapp 11 97545-0984

www.polymerplastic.com.br

